



COMUNE DI BOBBIO PELLICE

PIANO REGOLATORE COMUNALE
VARIANTE STRUTTURALE DI ADEGUAMENTO AL P.A.I.
redatto ai sensi della L.R. 3/2013
PROPOSTA TECNICA DI PROGETTO DEFINITIVO

STUDIO URBANISTICO
a supporto della Variante al P.R.G.C.

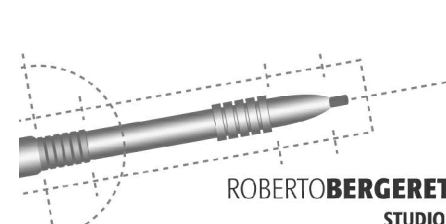
Oggetto Elaborato
AZZONAMENTO AREE ARTIGIANALI "D" E ZONE " F" ALTA VALLE

Elaborato n. PROGETTISTI

1.07

Scala: 1 : 1500

VERSIONE	DATA
0	MARZO 2016
1	Giugno 2017



ROBERTO BERGEMETTI ARCHITETTO
STUDIO
10064 PINEROLO / VIA C.E. ROSSI, 7 / TEL. e FAX +39 021.534.406
CELL. 328.843.828
e.mail: rbergemetti@gmail.com

Sindaco Comune di Bobbio Pellice

Patrizia Geymonat

DESTINAZIONI D'USO URBANISTICHE

- CONFINI COMUNALE
- LIMITE DI ZONA DI P.R.G.
- LIMITE FASCIA DI RISPETTO DEPURATORE
- LIMITE FASCIA DI RISPETTO CIMITERIALE

AREE A Aree con destinazione d'uso di progetto residenziale di importanza storico-artistica, ambientale, paesistica con eventuali aree di integrazione.

AREE B Aree con destinazione d'uso di progetto residenziale saturate con densità territoriale di grado elevato.

AREE C Aree con destinazione d'uso di progetto residenziale, saturate con densità territoriale di grado non elevato o comprendenti lotti non edificati o aree di espansione; negli elaborati del PRG sono indicate le aree per le quali è ammessa la destinazione di uso residenziale-artigianale.

AREE D Aree con destinazione d'uso di progetto industriale.

AREE E Aree con destinazione d'uso di progetto agricolo.

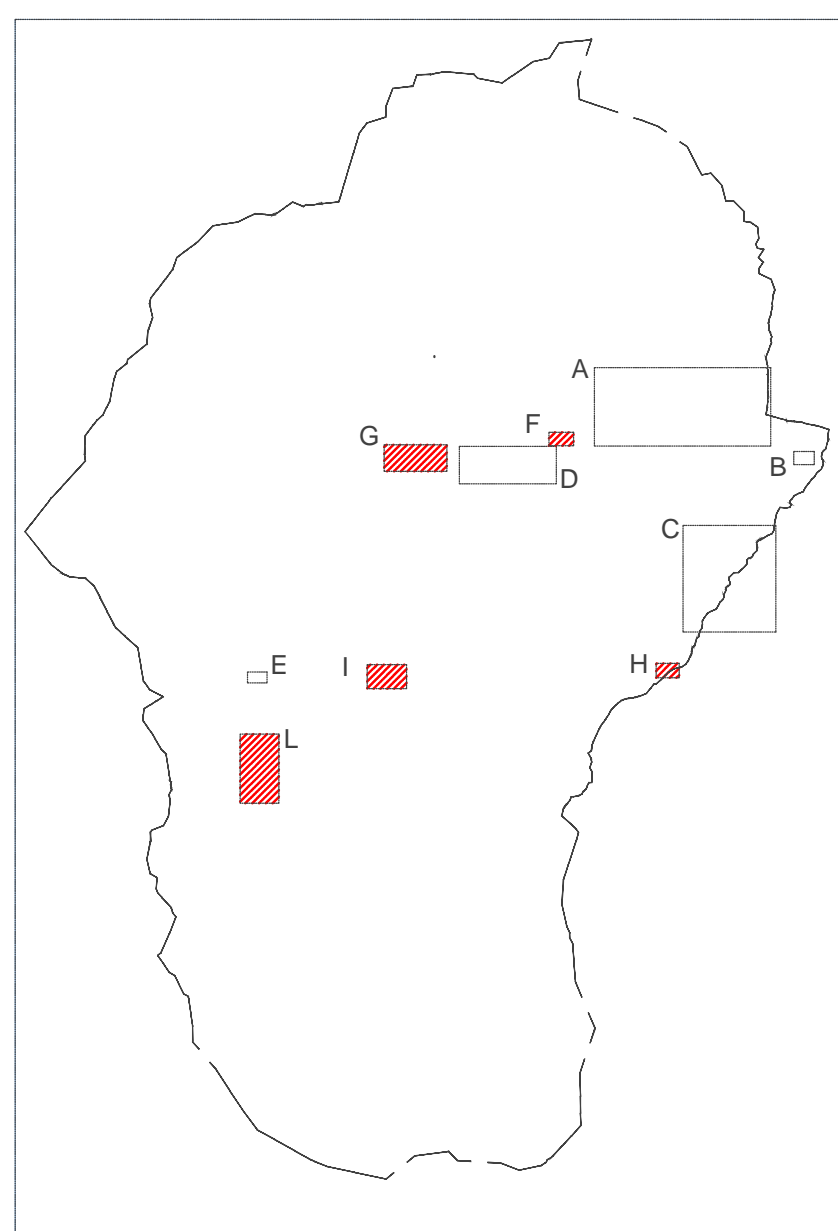
AREE F Aree per attrezzature di interesse comunale, intercomunale, campeggi e attrezzature varie.

- Aree EDIFICABILI
- Aree EDIFICABILI con obbligo di Piano Urbanistico Esecutivo
- Aree di INTERESSE COMUNE
- Aree a SERVIZIO
- Aree a ATTREZZATURE TURISTICO-SPORTIVE
- Aree a PARCO URBANO
- Aree a VERDE
- Aree a PARCHEGGIO
- Aree a PARCHEGGIO IN PROGETTO
- Aree a SERVIZIO ARTIGIANALE

TIPOLOGIA DEGLI INTERVENTI

- Sm Scuola materna
- Se Scuola elementare
- P Parcheggio
- Ps Parco, gioco e sport
- Pu Parco urbano
- Ac Attrezzature di interesse comune
- ACc Attrezzature di interesse di Comunità Montana e Valle
- Cc Chiesa Cattolica
- Tv Tempio Valdese
- Mu Municipio
- As Attrezzature sanitarie
- Cm Cimitero
- S Attrezzature sportive
- Cp Edifici popolari convenzionati
- D Servizi per l'industria e per l'artigianato
- v Aree verdi
- Aa Attrezzature agricole di interesse comune
- App Attrezzature private e pubbliche di interesse pubblico
- C Campeggio
- Gas Area attrezzata per sistema Gas
- T Area attrezzata turistiche
- Si Sport Invernali su area pubblica
- EI Elettività
- Ce Impianti per la produzione di energia idroelettrica
- Et Energia termica
- Dp Depuratore

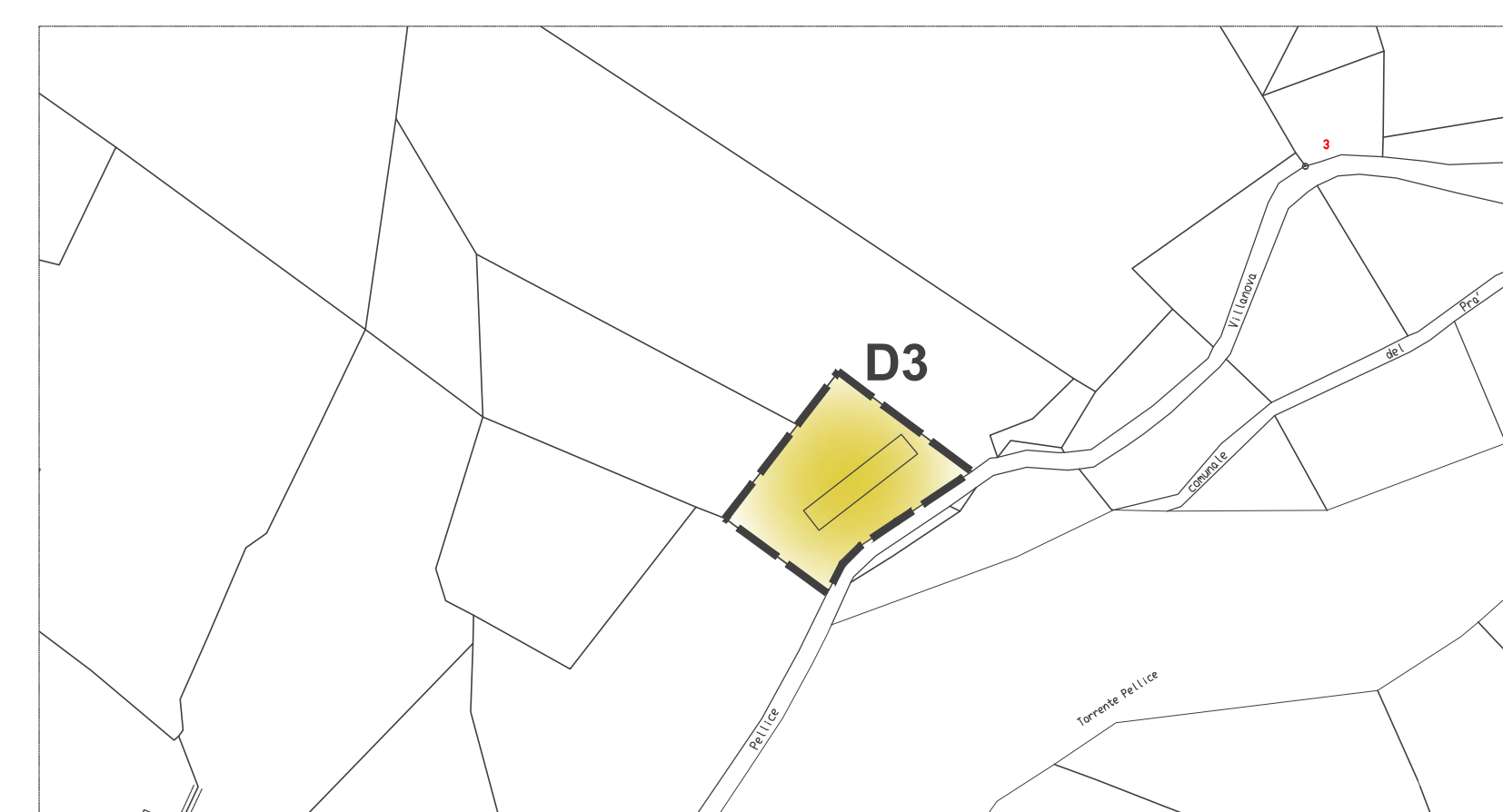
COMUNE BOBBIO PELLICE - SCALA 1: 100.000



ZONE RAPPRESENTATE NELL'ELABORATO



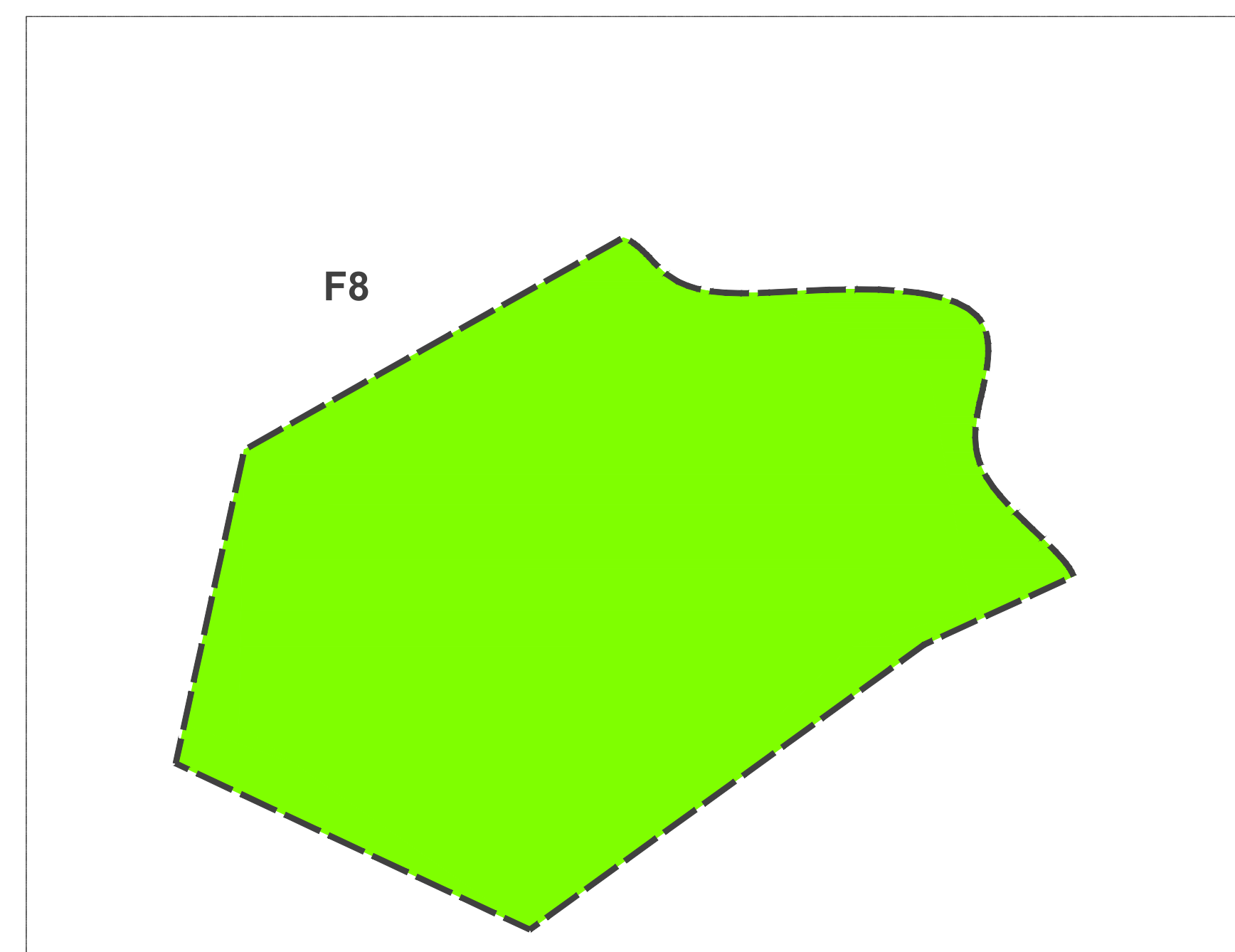
L



F



H



I

G