



COMUNE DI BOBBIO PELLICE

PIANO REGOLATORE COMUNALE
VARIANTE STRUTTURALE DI ADEGUAMENTO AL P.A.I.
redatto ai sensi della L.R. 3/2013
PROPOSTA TECNICA DEL PROGETTO PRELIMINARE

STUDIO URBANISTICO
a supporto della Variante al P.R.G.C.

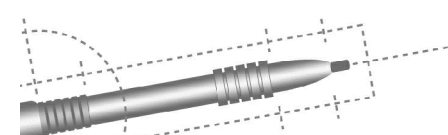
Oggetto Elaborato
AZZONAMENTO AREE ARTIGIANALI "D" E ZONE " F" ALTA VALLE

Elaborato n. PROGETTISTI

1.07

Scala: **1 : 1500**

VERSIONE	DATA
0	23 Febbraio 2015
1	18 marzo 2015



ROBERTO BERGETTI ARCHITETTO
STUDIO
10064 PNEROLD / VIA C.A. ROSSI, 2 / TEL. e FAX +39 0123 334 496
CELL. 335.8643 676
e-mail: roberto@bergetti.com

Sindaco Comune di Bobbio Pellice

Patrizia Geymonat

DESTINAZIONI D'USO URBANISTICHE

- CONFINE COMUNALE
- LIMITE DI ZONA DI P.R.G.
- LIMITE FASCIA DI RISPETTO DEPURATORE
- LIMITE FASCIA DI RISPETTO CIMITERIALE

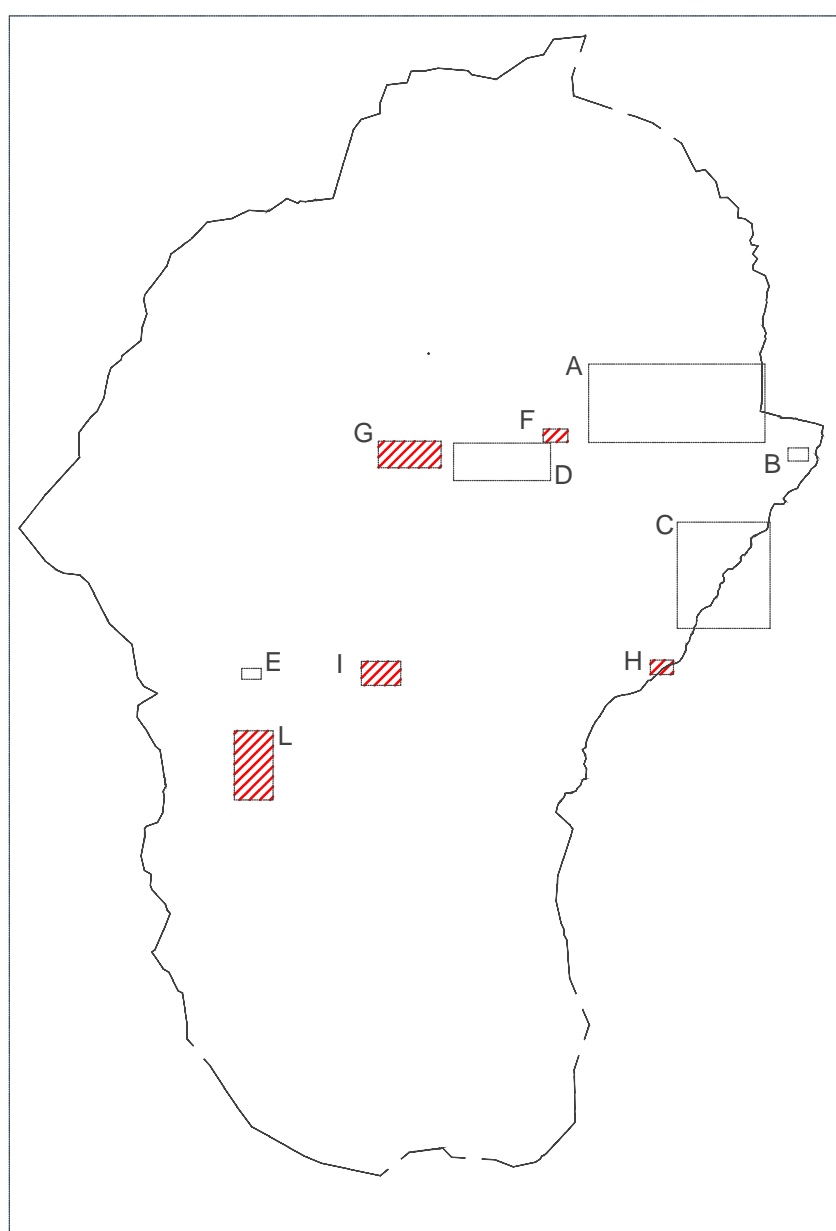
- AREE A** Aree con destinazione d'uso di progetto residenziale di importanza storico-artistica, ambientale, paesistica con eventuali aree di integrazione.
- AREE B** Aree con destinazione d'uso di progetto residenziale saturate con densità territoriale di grado elevato.
- AREE C** Aree con destinazione d'uso di progetto residenziale, saturate con densità territoriale di grado non elevato o comprendenti lotti non edificati o aree di espansione; negli elaborati del PRG sono indicate le aree per le quali è ammessa la destinazione di uso residenziale artigianale.
- AREE D** Aree con destinazione d'uso di progetto industriale.
- AREE E** Aree con destinazione d'uso di progetto agricolo.
- AREE F** Aree per attrezzature di interesse comunale, intercomunale, campeggio e attrezzature varie.

- Aree EDIFICABILI
- Aree EDIFICABILI con obbligo di Piano Urbanistico Esecutivo
- Aree di INTERESSE COMUNE
- Aree a SERVIZIO
- Aree a ATTREZZATURE TURISTICO-SPORTIVE
- Aree a PARCO URBANO
- Aree a VERDE
- Aree a PARCHEGGIO
- Aree a PARCHEGGIO IN PROGETTO
- Aree a SERVIZIO ARTIGIANALE

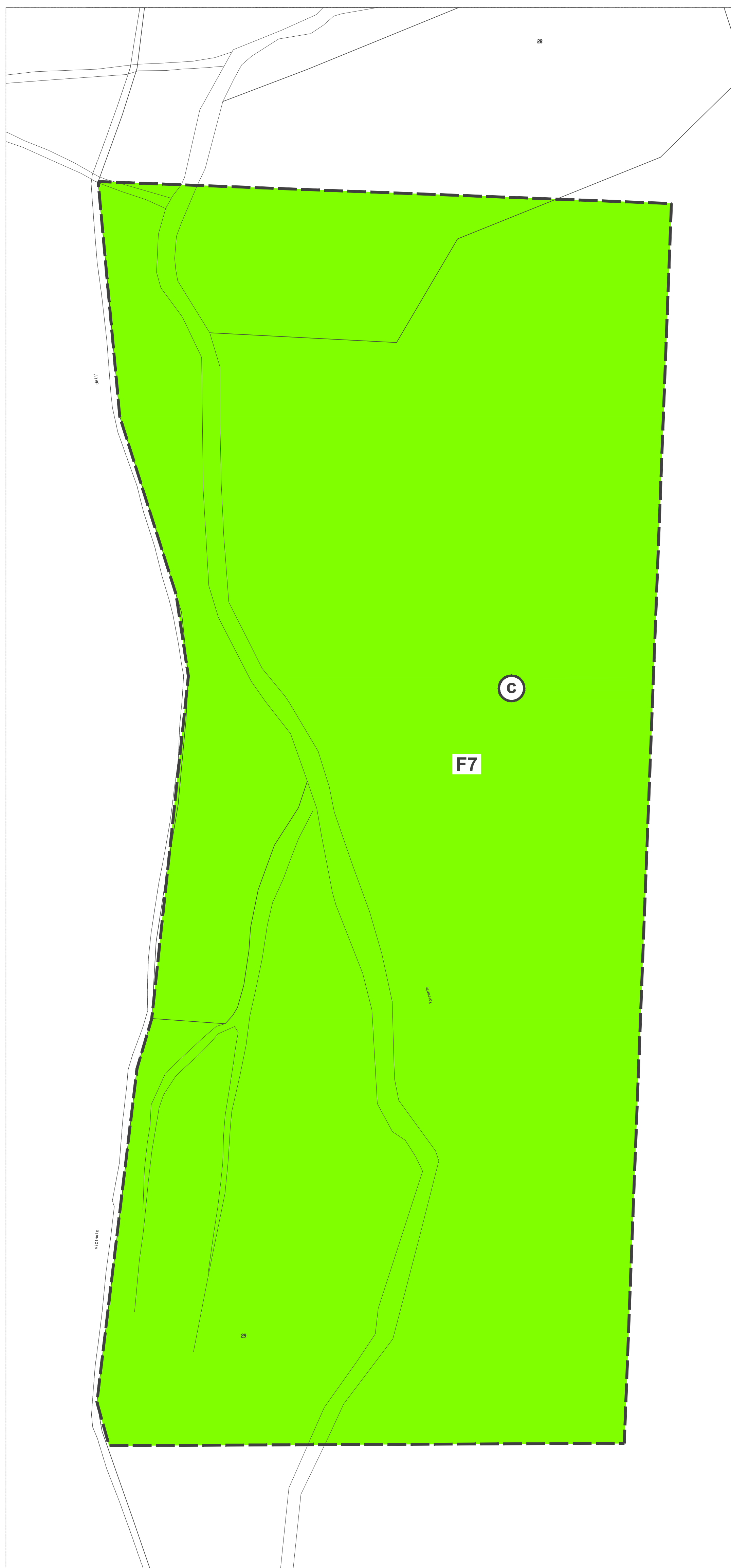
TIPOLOGIA DEGLI INTERVENTI

- Sm Scuola materna
- Se Scuola elementare
- P Parcheggio
- Ps Parco, gioco e sport
- Pu Parco urbano
- Ac Attrezzature di interesse comune
- ACc Attrezzature di interesse di Comunità Montana e Valle
- Cc Chiesa Cattolica
- Tv Tempio Valdese
- Mv Municipio
- As Attrezzature sanitarie
- Cm Cimitero
- S Attrezzature sportive
- Cp Edilizia popolare convenzionata
- D Servizi per l'industria e per l'artigianato
- v Aree verdi
- Aa Attrezzature agricole di interesse comune
- App Attrezzature private e pubbliche di interesse pubblico
- C Campeggio
- Gas Area attrezzata per sistema Gas
- T Area attrezzata turistiche
- Sl Sport invernali su area pubblica
- El Elettricità
- Ce Impianti per la produzione di energia idroelettrica
- Et Energia termica
- Dp Depuratore

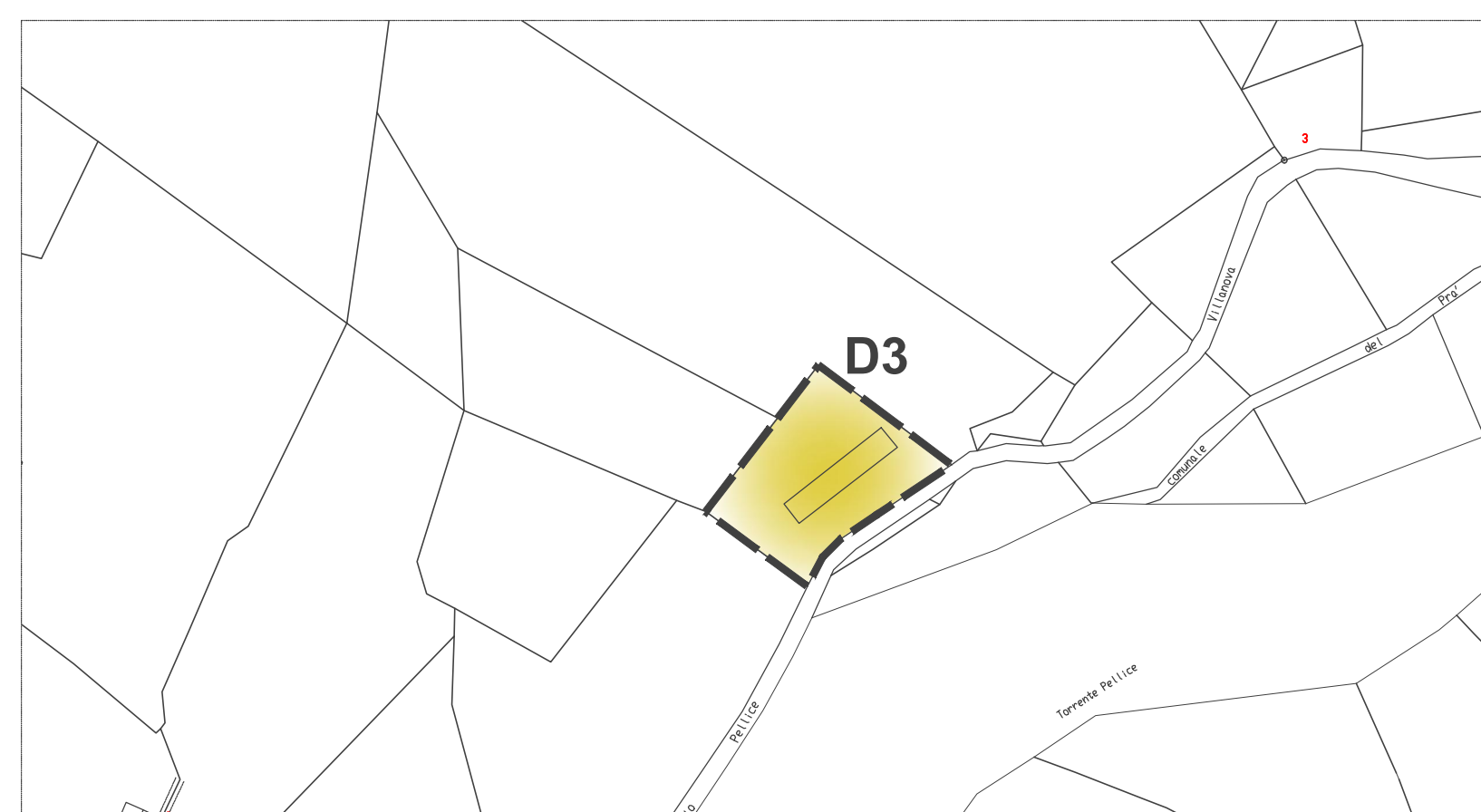
COMUNE BOBBIO PELLICE - SCALA 1: 100.000



ZONE RAPPRESENTATE NELL'ELABORATO



L



F



H



I

G